



Attention ! Se référer aux explications de ce Guide.



Double Isolation ou Isolation Renforcée



Conformité CE

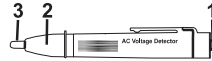
- Cet appareil n'est pas un jouet et ne doit pas être entre les mains des enfants. Il contient des objets, dangereux ainsi que des parties petites qui peuvent être avalées par des enfants. Si un enfant en avale une, veuillez consulter un médecin immédiatement.
- Ne pas laisser les piles et l'emballage autour sans surveillance ; ils peuvent être dangereux pour des enfants s'ils les utilisent comme des jouets.
- Dans le cas où l'appareil soit inutilisé pour une longue période, enlever les piles pour éviter qu'elles s'oxydent.
- Des piles expirées ou endommagées peuvent créer des brûlures sur la peau. Toujours utiliser des gants convenables dans ces cas-là.
- Vérifier que les piles ne soient pas court-circuitées. Ne pas jeter les piles dans le feu.

Consignes d'utilisation

PRECAUTION : Lire, comprendre et suivre les Consignes de Sécurité et les Consignes d'Utilisation de ce guide avant d'utiliser ce produit.

ATTENTION : Risque d'électrocution. Avant utilisation, toujours tester le Détecteur de Tension sur un circuit connu afin de vérifier qu'il marche bien.

ATTENTION : Risque d'électrocution. Maintenez vos mains et doigts sur le boîtier de la sonde et hors de l'extrémité de la sonde.

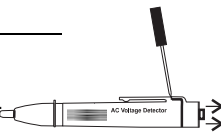
DETECTION DE LA TENSION AC

1. Appuyer sur l'interrupteur audible (1) afin de choisir le ton marche ou arrêt (IN = MARCHÉ ; OUT = ARRÊT)
2. Brancher l'extrémité de la sonde (3) sur le conducteur chaud ou l'insérer la cote chaude de la prise de courant.
3. Si une tension AC est détectée, le détecteur s'allume avec un flash (2) et l'alarme sonore sonnera (si en mise en marche).

NOTE : Ce détecteur est conçu avec une haute sensibilité. L'électricité statique ou autres sources d'énergie peuvent faire que l'appareil commette des erreurs. Ceci est une opération normale.

Installation des piles

1. Ouvrir le boîtier des piles (derrière) en détachant doucement vers le haut et l'extérieur sur le clip en utilisant un tournevis.
2. Insérer deux piles AAA et fixer l'ouverture.



(Ordonnance sur les piles) Vous, en tant qu'utilisateur final, vous êtes obligé de retourner toutes les piles usées et les accumulateurs ; **les jeter dans la poubelle du domicile est interdit !** Vous pouvez rendre les piles et accumulateurs usés, gratuitement aux points de collecte de nos filiales, dans votre voisinage ou là où des piles et accumulateurs sont vendus !



Dispositions : Suivre les stipulations légales en ce qui concerne les dispositions à prendre lorsque la machine se trouve à la fin de son cycle d'utilisation.

Spécifications

Sensibilité de la tension	100 à 300V AC, 50/60Hz
Distance de détection	< 5mm (0.2")
Sur tension	Catégorie III 600V
Température de fonctionnement	0 à 50°C (32 à 122°F)
Température de rangement	-20 à 60°C (-4 à 140°F)
Altitude	March en dessous de 2000 mètres
Humidité relative	80% à 31°C, baisant à 50% à 40°C
Piles	2 piles AAA
Dimensions / Poids	152 x 19 x 25mm (6x0.75x1") / 57g (2oz)
Sécurité	Pour une utilisation en salle avec une Surtension Catégorie III, Pollution Degré 2.
Approbation / Classement	Classé UL et marqué CE

Copyright © 2006 Extech Instruments Corporation

Tous droits réservés incluant le droit de reproduction totale ou partielle sous toutes formes.



Voorzichtig! Refereer naar de uitleg van de handleiding.



Dubbele isolatie of vocht isolatie



CE gekeurd

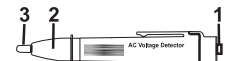
- Dit apparaat is geen speelgoed, houd het buiten bereik van kinderen. Het is een gevaarlijk object zeker de kleine onderdelen die kinderen kunnen inslikken. In het geval dat een kind een onderdeel heeft doorgeslikt neem onmiddellijk contact op met een dokter.
- Laat nooit zonder toezicht batterijen en verpakkingsmateriaal liggen, dit kan gevaarlijk zijn voor kinderen zij kunnen dit materiaal voor speelgoed aanzien.
- Voor het geval dat het apparaat voor een langere tijd ongebruikt blijft, verwijder de batterijen om lekken te voorkomen.
- De verlopen of beschadigde batterijen kunnen irritaties op de huid veroorzaken na direct contact. Gebruik daarom altijd, geschikte handschoenen in dit soort gevallen.
- Zie er op toe dat de batterijen niet worden kortgesloten. Werp geen batterijen in open vuur.

Gebruikers instructies

VOORZICHTIG: Lees, begrijp en volg de veiligheidsregels en Gebruikers instructies in deze handleiding voordat u het product gaat gebruiken.

WAARSCHUWING: Risico op elektrocutie. Hoge voltage circuits, AC en DC zijn beide erg gevaarlijk en metingen moeten met grote zorg worden uitgevoerd.

WAARSCHUWING: Risico op elektrocutie. Houd de handen en vingers aan het apparaat en houd u hand verre van de probe tip.

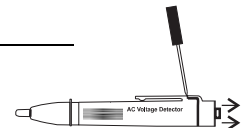
AC VOLTAGE DETECTIE

1. Druk de hoorbare toon schakelaar (1) in om de toon uit of aan te schakelen (IN=AAN, OUT=UIT)
2. Raak met de punt (3) van het apparaat en plaats het in het stopcontact.
3. Als de AC voltage aanwezig is zal de detector licht gaan knipperen(2) en de hoorbare toon zal gehoord worden(als deze ingeschakeld is)

OPMERKING: De detector is ontworpen voor een hoge gevoeligheid. Statische elektriciteit of andere bronnen van energie kunnen de sensor beïnvloeden. Dit is de normale werking.

Installatie van de Batterij

1. Open het batterij compartiment door(dopje) voorzichtig te verwijderen van de zak klip met een kleine schroevendraaier.
2. Plaats twee AAA batterijen en sluit de deur.



U, als eindgebruiker bent verantwoordelijk voor het retourneren van de gebruikte batterijen en accu's volgens de **(Batterij verordening)**, **verwijdering doormiddel van huisvuil is verboden!** U kunt uw gebruikte batterijen/accumulatoren kosteloos overhandigen op de inzamelingspunten, van uw gemeenschap of waar batterijen/accumulatoren worden verkocht!



Verwijdering: Volg de geldige wettelijke bepalingen met betrekking tot de verwijdering van het apparaat aan het eind van zijn levenscyclus

Specificaties

Voltage gevoeligheid	100 tot 300V AC, 50/60Hz
Detectie afstand	< 5mm (0.2")
Over voltage	Categorie III 600V
Gebruikers Temperatuur	0 tot 50°C (32 tot 122°F)
Opslag Temperatuur	-20 tot 60°C (-4 tot 140°F)
Hoogte	Werking onder de 2000 M.
Relatieve vochtigheid	80% tot 31°C, vermindering van 50% tot 40 C.
Batterijen	2 x AAA batterijen
Afmetingen / Gewicht	152 x 19 x 25mm (6x0.75x1") / 57g
Veiligheid	Voor binnen gebruik en in overeen stemming met de Over voltage, categorie III, Pollution level 2.
Keuringen/lijsten	CE keuring en UL lijsten

Copyright © 2006 Extech Instruments Corporation.

Alle rechten voorbehouden inclusief het recht van reproductie, geheel of gedeeltelijk in elke vorm.